



In de oorspronkelijke stedenbouwkundige opzet werd aan de noordzijde een half ovale, gesloten bouwvorm toegepast. In het structuurontwerp is gekozen voor een meer open opzet, zodat de binnentuin beter toegankelijk en visueel uitnodigender wordt.

Daarnaast is de half ovale vorm vervangen door een rechthoekige structuur. Hierdoor blijft de aandacht gericht op het oorspronkelijke hoofdgebouw uit 1952.

STEDENBOUWKUNDIG ONTWERP

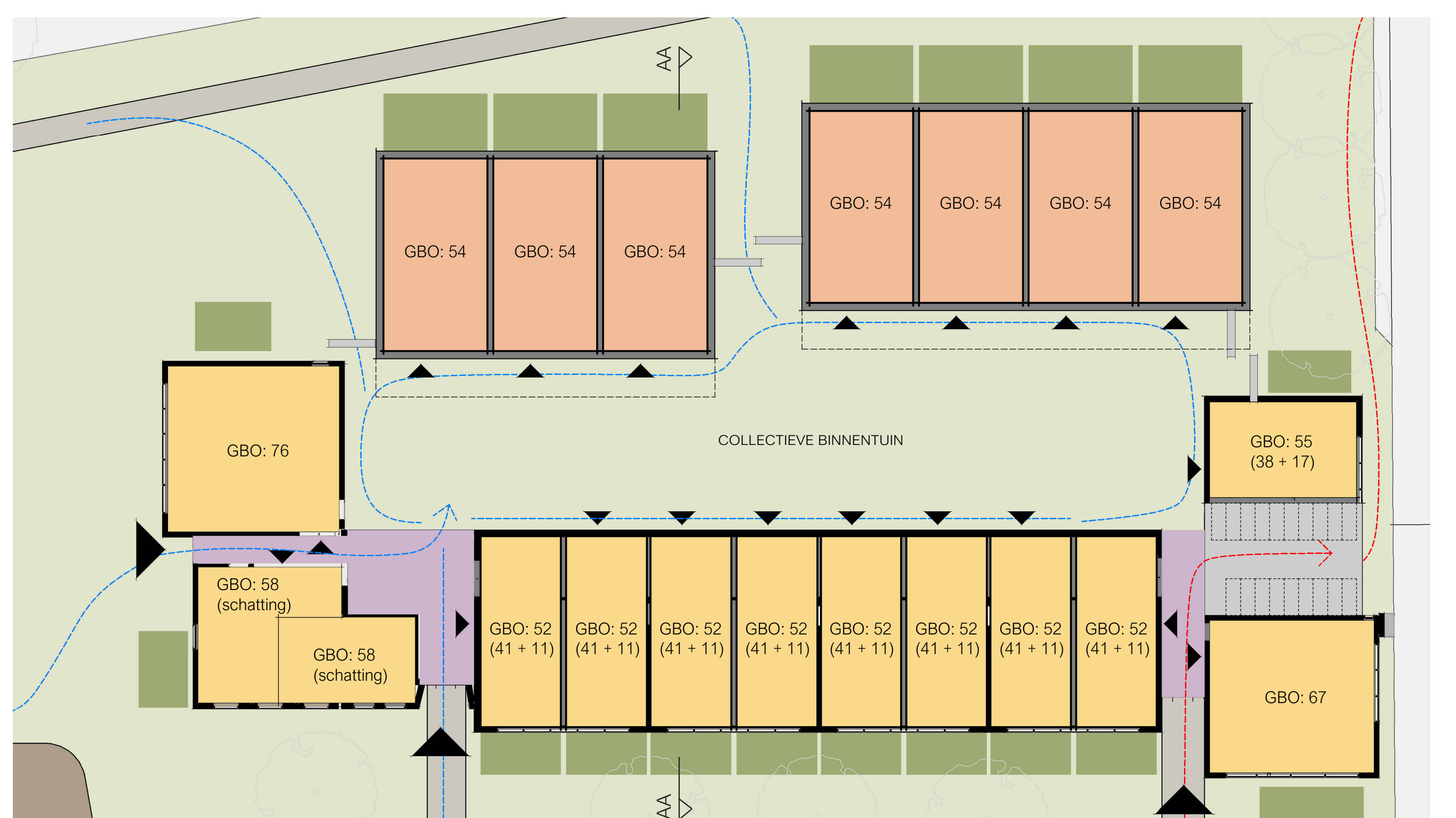
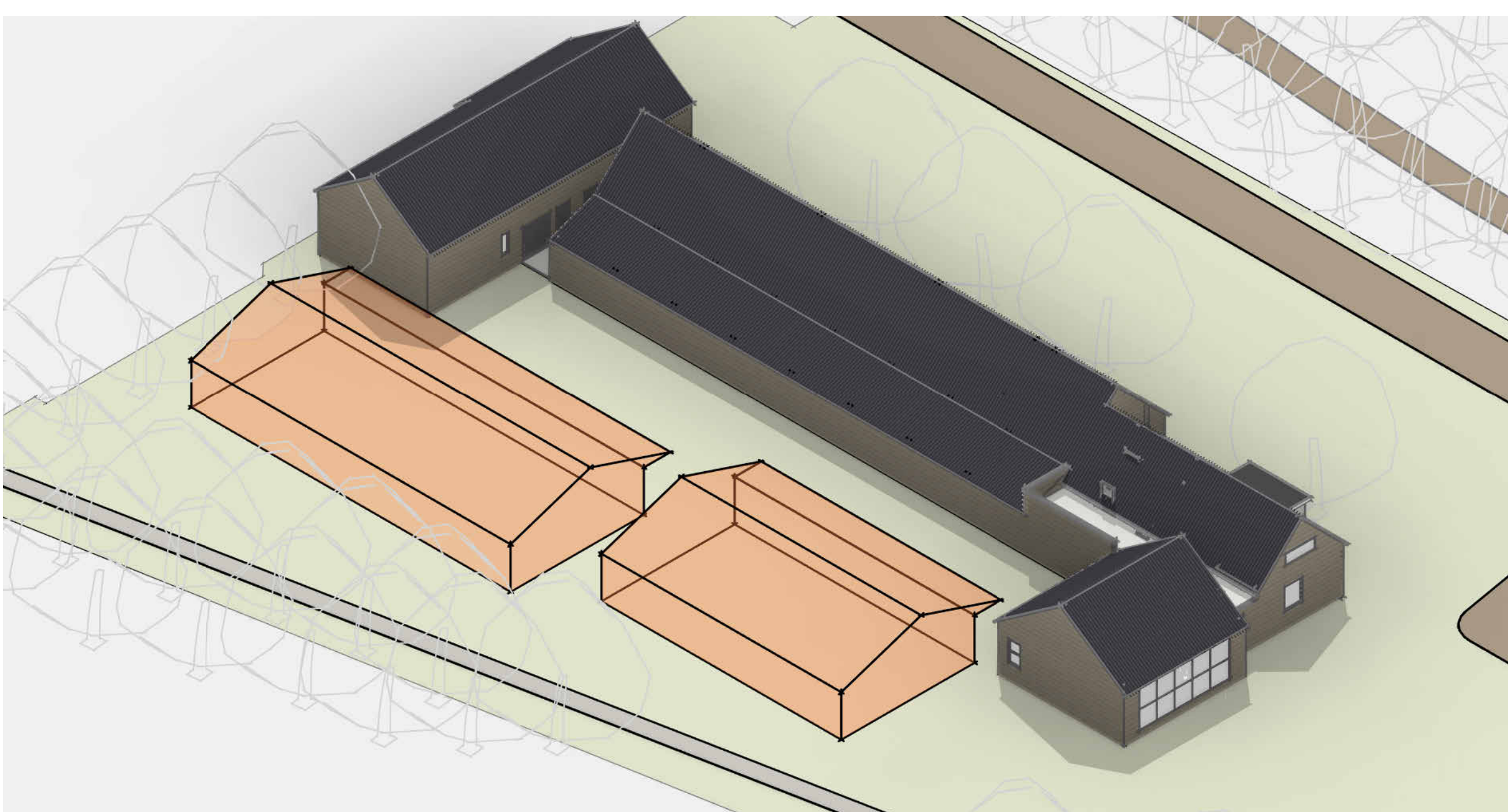
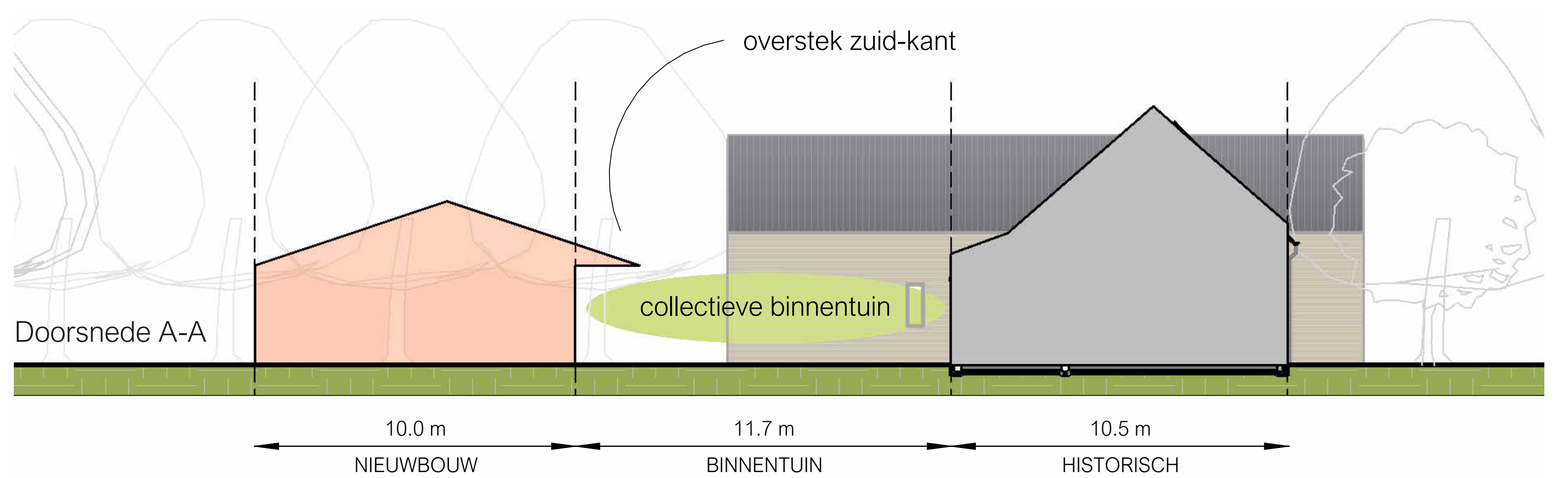
STRUCTUUR-ONTWERP

STRUCTUURONTWERP

VISIE

Het nieuwe plan bouwt voort op de geschiedenis van de Don Bosco-school en Wieringerwerf. De karakteristieke hoofdvorm van het oorspronkelijke gebouw uit 1952 blijft behouden, waarbij de originele kozijnindeling opnieuw wordt teruggebracht. Zo blijft het herkenbare beeld van de school zichtbaar in het nieuwe geheel.

De nieuwe starterskoopwoningen verwijzen naar de vroegere tijdelijke houten bouwwerken en geven hieraan een eigentijdse vertaling met een combinatie van hout en baksteen die aansluit bij het bestaande deel. Zo vloeien oud en nieuw op een natuurlijke manier samen tot een plek met een vertrouwd én eigentijds karakter.





1



5



2



3



4



6

HISTORIE

1. Cultuurschuur Schelpenbolweg ca. 1932
2. Zwitserse noodkerk te Wieringerwerf 1946
3. Noodwoningencolplex na 1945
4. Originele details
5. Tijdelijke arbeiderswoningen 1930
6. Dijkmagazijn nabij gat in de dijk 1945

SITUATIE




COLLECTIEVE BINNENTUIN



IMPRESSIES ONTWERP



Heeft u een goed idee of een wens voor dit plan? Schrijf het op een post-it en plak het hiernaast!



Samen maken wij het plan

Denk bijvoorbeeld aan:

- Houtsoorten
- Kleuren
- Beplanting/ biodiversiteit
- Duurzaamheid
- Manieren om de omgeving levendiger te maken